



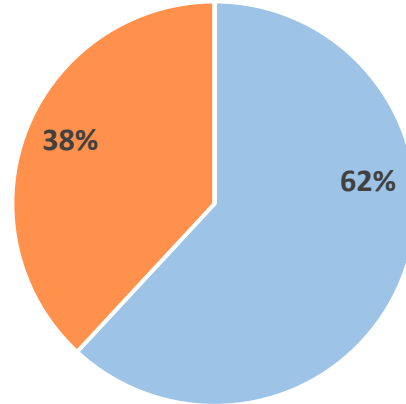
# Urologie Compact Einsteigerkurs Dezember 2025

EVALUATION - AUSWERTUNG

[urologie.compact.einsteiger](https://urologie.compact.einsteiger)  
03. Dezember – 07. Dezember 2025  
Kirchheimbolanden

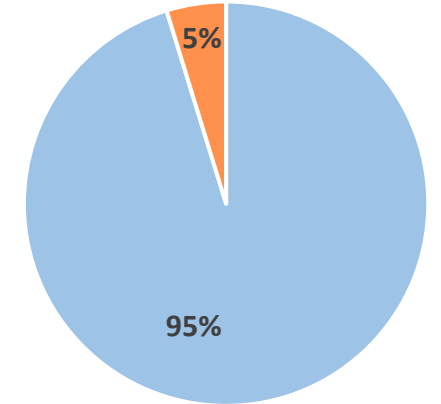
**1. Der Stoff wurde anschaulich und verständlich vermittelt. (n=42)**

- Trifft genau zu: **26 | 62%**
- Trifft ziemlich zu: **16 | 38%**
- Trifft wenig zu: **0 | 0%**
- Trifft gar nicht zu: **0 | 0%**



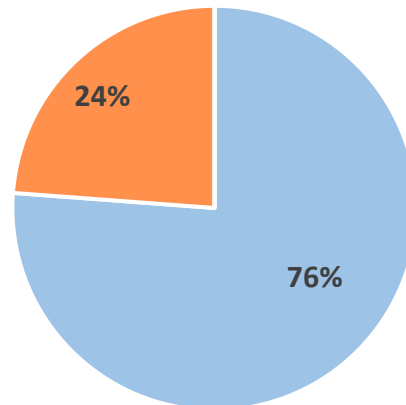
**2. Die Veranstaltung wirkte gut vorbereitet. (n=42)**

- Trifft genau zu: **40 | 95%**
- Trifft ziemlich zu: **2 | 5%**
- Trifft wenig zu: **0 | 0%**
- Trifft gar nicht zu: **0 | 0%**



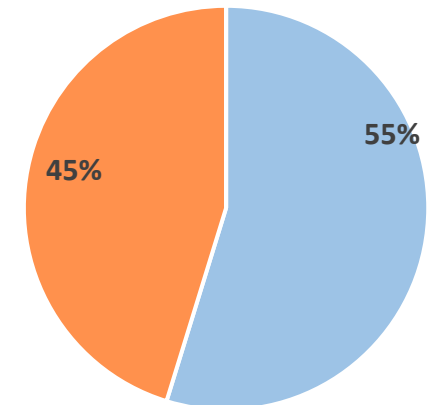
**3. Die Inhalte der Beiträge sind für die Praxis relevant. (n=42)**

- Trifft genau zu: **32 | 76%**
- Trifft ziemlich zu: **10 | 24%**
- Trifft wenig zu: **0 | 0%**
- Trifft gar nicht zu: **0 | 0%**



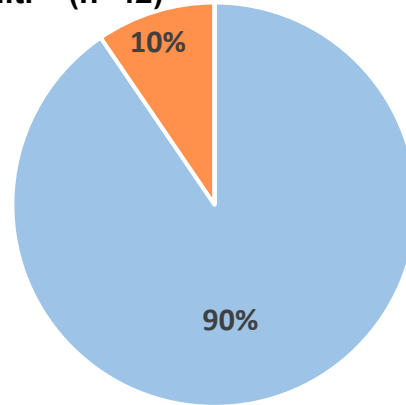
**4. Die einzelnen Inhalte wurden hinreichend gründlich abgehandelt. (n=42)**

- Trifft genau zu: **23 | 55%**
- Trifft ziemlich zu: **19 | 45%**
- Trifft wenig zu: **0 | 0%**
- Trifft gar nicht zu: **0 | 0%**



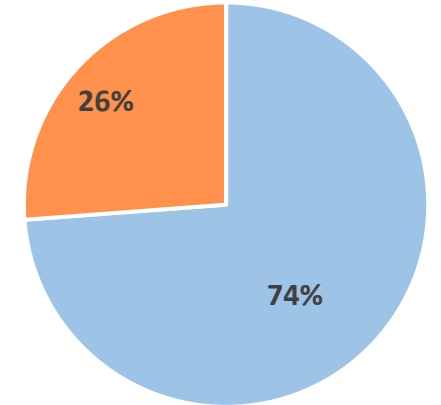
**5. Fragen konnten gestellt werden und wurden verständlich beantwortet, bzw. anhand von Fallbeispielen dargestellt. (n=42)**

- Trifft genau zu: **38 | 90%**
- Trifft ziemlich zu: **4 | 10%**
- Trifft wenig zu: **0 | 0%**
- Trifft gar nicht zu: **0 | 0%**



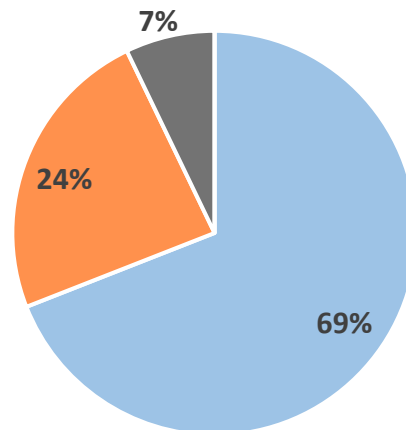
**6. Die Referierenden konnten den Stoff gut vermitteln. (n=42)**

- Trifft genau zu: **31 | 74%**
- Trifft ziemlich zu: **11 | 26%**
- Trifft wenig zu: **0 | 0%**
- Trifft gar nicht zu: **0 | 0%**



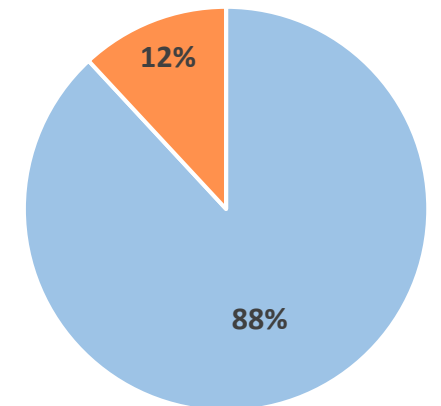
**7. Die Lernziele der Veranstaltung wurden klar definiert. (n=42)**

- Trifft genau zu: **29 | 69%**
- Trifft ziemlich zu: **10 | 24%**
- Trifft wenig zu: **3 | 7%**
- Trifft gar nicht zu: **0 | 0%**



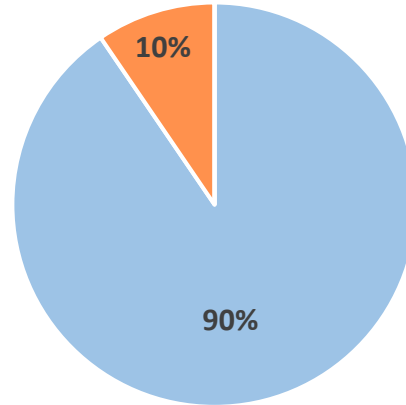
**8. Die Veranstaltung hatte einen roten Faden. (n=42)**

- Trifft genau zu: **37 | 88%**
- Trifft ziemlich zu: **5 | 12%**
- Trifft wenig zu: **0 | 0%**
- Trifft gar nicht zu: **0 | 0%**



### 9. Der Kurs hat meine Erwartungen im positiven Sinne erfüllt. (n=42)

- Trifft genau zu: **38 | 90%**
- Trifft ziemlich zu: **4 | 10%**
- Trifft wenig zu: **0 | 0%**
- Trifft gar nicht zu: **0 | 0%**

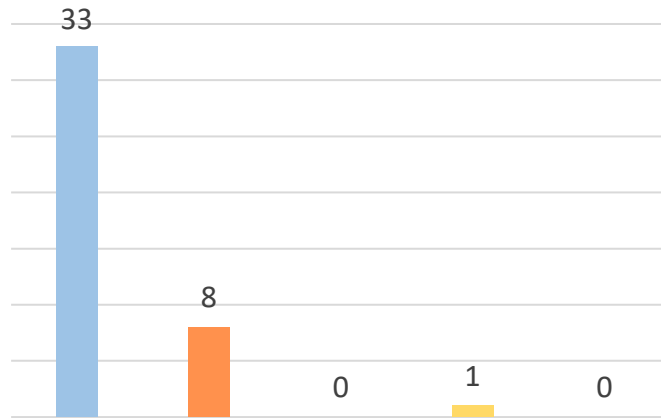


## Gesamtbeurteilung der Veranstaltung

Auf einer Notenskala von 1 (sehr gut) bis 5 (ungenügend)

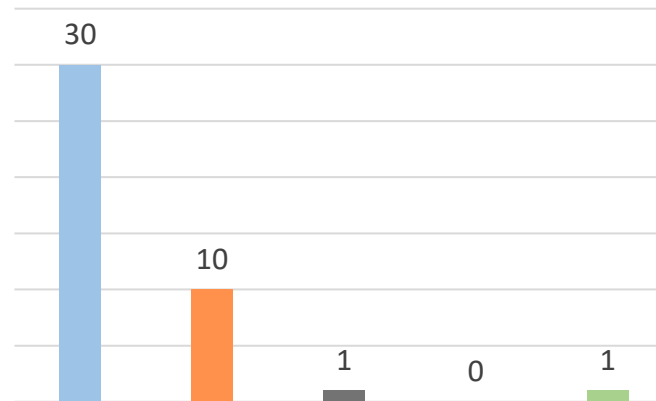
### Inhalt (n=42)

- Sehr gut (1): **33 | 79%**
- Gut (2): **8 | 19%**
- Befriedigend (3): **0 | 0%**
- Ausreichend (4): **1 | 2%**
- Ungenügend (5): **0 | 0%**



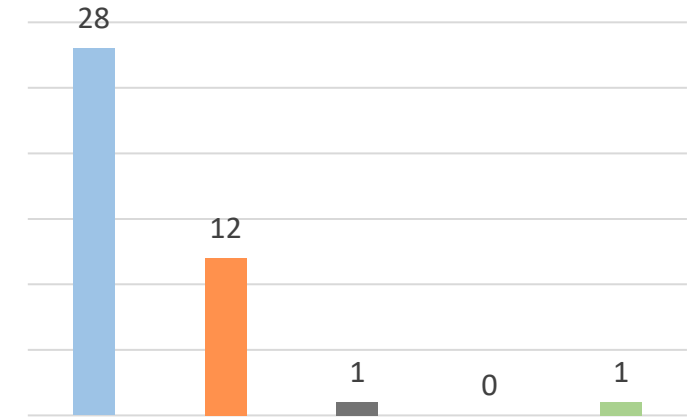
### Verständnis (n=42)

- Sehr gut (1): **30 | 72%**
- Gut (2): **10 | 24%**
- Befriedigend (3): **1 | 2%**
- Ausreichend (4): **0 | 0%**
- Ungenügend (5): **1 | 2%**



### Lerneffekt (n=42)

- Sehr gut (1): **28 | 67%**
- Gut (2): **12 | 29%**
- Befriedigend (3): **1 | 2%**
- Ausreichend (4): **0 | 0%**
- Ungenügend (5): **1 | 2%**



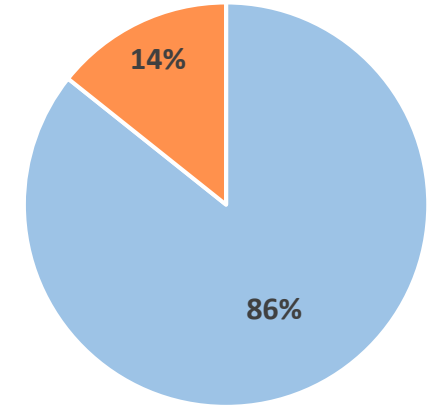
**1. Der Stoff wurde anschaulich und verständlich vermittelt.**  
 (n=28)

- Trifft genau zu: 24 | 86%
- Trifft ziemlich zu: 4 | 14%
- Trifft wenig zu: 0 | 0%
- Trifft gar nicht zu: 0 | 0%



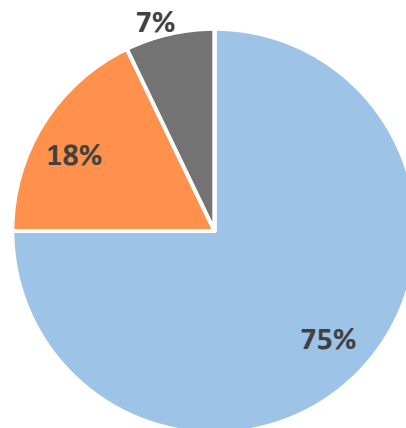
**2. Die Veranstaltung wirkte gut vorbereitet.**  
 (n=28)

- Trifft genau zu: 24 | 86%
- Trifft ziemlich zu: 4 | 14%
- Trifft wenig zu: 0 | 0%
- Trifft gar nicht zu: 0 | 0%



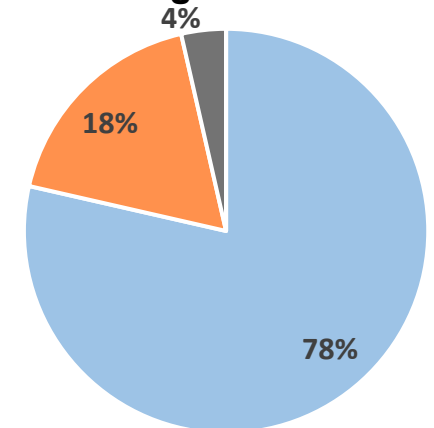
**3. Die Inhalte der Beiträge sind für die Praxis relevant.**  
 (n=28)

- Trifft genau zu: 21 | 75%
- Trifft ziemlich zu: 5 | 18%
- Trifft wenig zu: 2 | 7%
- Trifft gar nicht zu: 0 | 0%



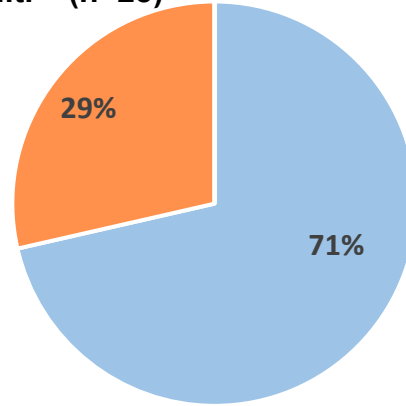
**4. Die einzelnen Inhalte wurden hinreichend gründlich abgehandelt.** (n=28)

- Trifft genau zu: 22 | 78%
- Trifft ziemlich zu: 5 | 18%
- Trifft wenig zu: 1 | 4%
- Trifft gar nicht zu: 0 | 0%



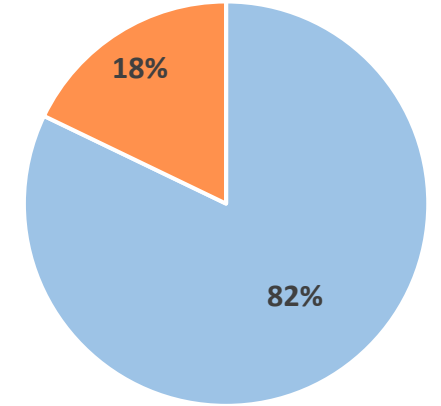
**5. Fragen konnten gestellt werden und wurden verständlich beantwortet, bzw. anhand von Fallbeispielen dargestellt. (n=28)**

- Trifft genau zu: 20 | 71%
- Trifft ziemlich zu: 8 | 29%
- Trifft wenig zu: 0 | 0%
- Trifft gar nicht zu: 0 | 0%



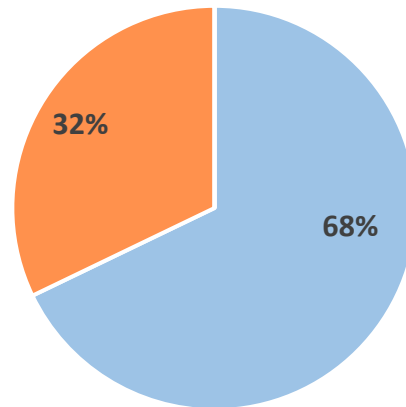
**6. Die Referierenden konnten den Stoff gut vermitteln. (n=28)**

- Trifft genau zu: 23 | 82%
- Trifft ziemlich zu: 5 | 18%
- Trifft wenig zu: 0 | 0%
- Trifft gar nicht zu: 0 | 0%



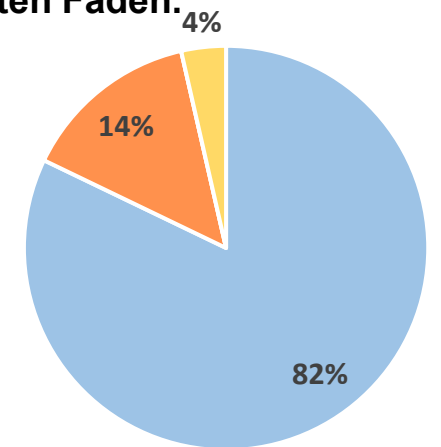
**7. Die Lernziele der Veranstaltung wurden klar definiert. (n=28)**

- Trifft genau zu: 19 | 68%
- Trifft ziemlich zu: 9 | 32%
- Trifft wenig zu: 0 | 0%
- Trifft gar nicht zu: 0 | 0%



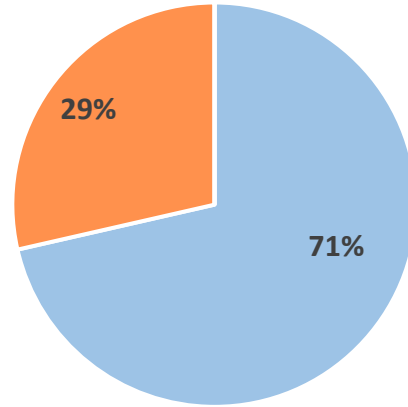
**8. Die Veranstaltung hatte einen roten Faden. (n=28)**

- Trifft genau zu: 23 | 82%
- Trifft ziemlich zu: 4 | 14%
- Trifft wenig zu: 0 | 0%
- Trifft gar nicht zu: 1 | 4%



**9. Der Kurs hat meine Erwartungen im positiven Sinne erfüllt.  
(n=28)**

- Trifft genau zu: **20 | 71%**
- Trifft ziemlich zu: **8 | 29%**
- Trifft wenig zu: **0 | 0%**
- Trifft gar nicht zu: **0 | 0%**

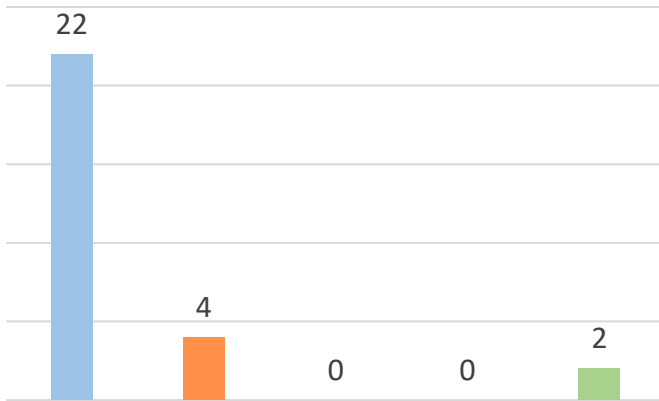


## Gesamtbeurteilung der Veranstaltung

Auf einer Notenskala von 1 (sehr gut) bis 5 (ungenügend)

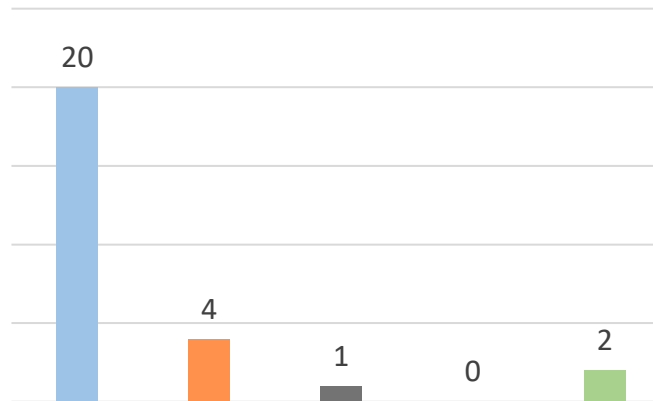
### Inhalt (n=28)

- Sehr gut (1): **22 | 79%**
- Gut (2): **4 | 14%**
- Befriedigend (3): **0 | 0%**
- Ausreichend (4): **0 | 0%**
- Ungenügend (5): **2 | 7%**



### Verständnis (n=28)

- Sehr gut (1): **21 | 78%**
- Gut (2): **4 | 15%**
- Befriedigend (3): **1 | 4%**
- Ausreichend (4): **0 | 0%**
- Ungenügend (5): **1 | 4%**



### Lerneffekt (n=28)

- Sehr gut (1): **18 | 62%**
- Gut (2): **8 | 28%**
- Befriedigend (3): **0 | 0%**
- Ausreichend (4): **1 | 3%**
- Ungenügend (5): **2 | 7%**

